



УПРАВЛЕНИЕ ФЕДЕРАЛЬНОЙ  
СЛУЖБЫ ГОСУДАРСТВЕННОЙ  
СТАТИСТИКИ ПО РЕСПУБЛИКЕ  
КРЫМ И Г. СЕВАСТОПОЛЮ

# РЫНОК ПЛАТНЫХ УСЛУГ НАСЕЛЕНИЮ

октябрь 2024 года

13.12.2024

г. Севастополь

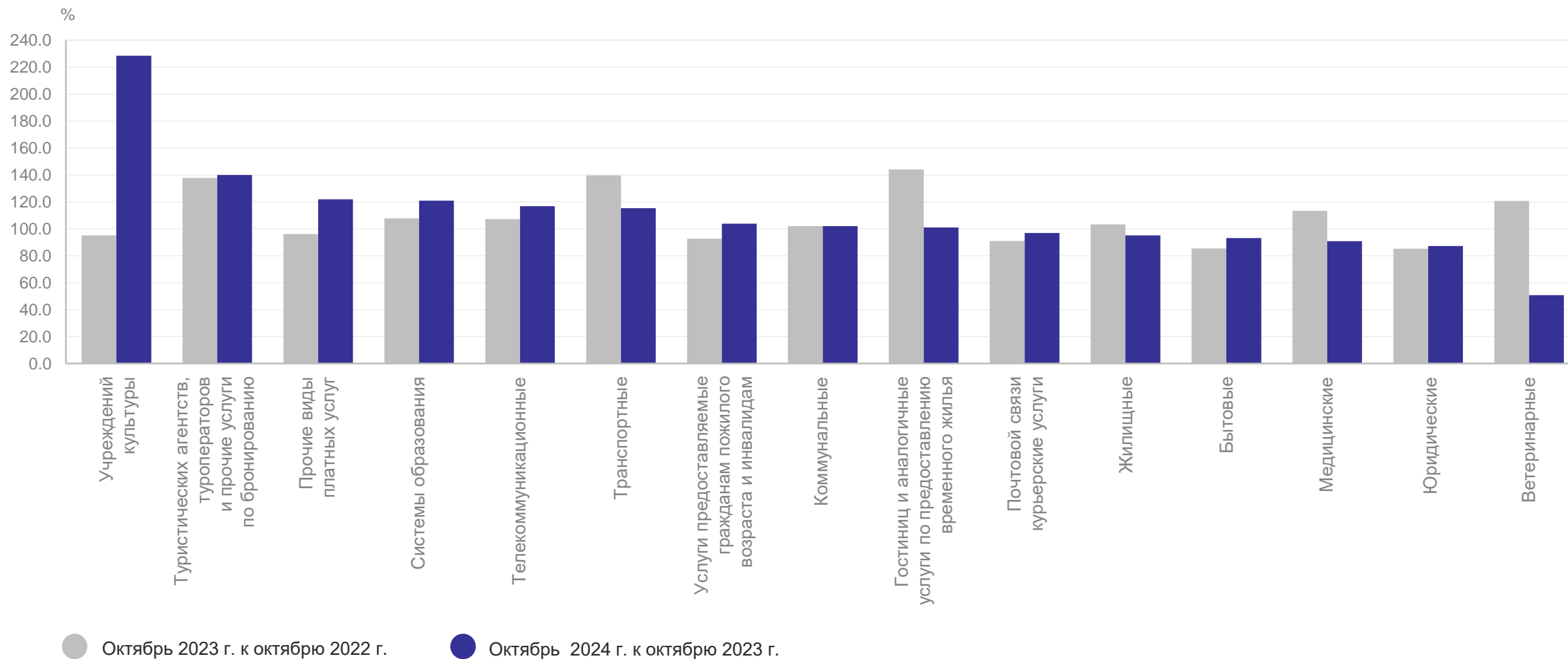
# СОДЕРЖАНИЕ

Индексы физического объема по видам платных услуг населению	3
Динамика индексов платных услуг населению	4
Бытовые услуги населению	5
Динамика индексов бытовых услуг населению	6
Платные услуги населению	7
Динамика объема бытовых услуг населению	8
Динамика платных и бытовых услуг населению	9
Услуги туризма в структуре платных услуг	10
Наибольшая доля в структуре платных услуг населению	11
Наибольшая доля в структуре бытовых услуг населению	12

# ИНДЕКСЫ ФИЗИЧЕСКОГО ОБЪЕМА ПО ВИДАМ ПЛАТНЫХ УСЛУГ НАСЕЛЕНИЮ

КРЫМСТАТ

октябрь 2024 г. к октябрю 2023 г.



# ДИНАМИКА ИНДЕКСОВ ПЛАТНЫХ УСЛУГ НАСЕЛЕНИЮ

в % к соответствующему периоду предыдущего года

КРЫМСТАТ

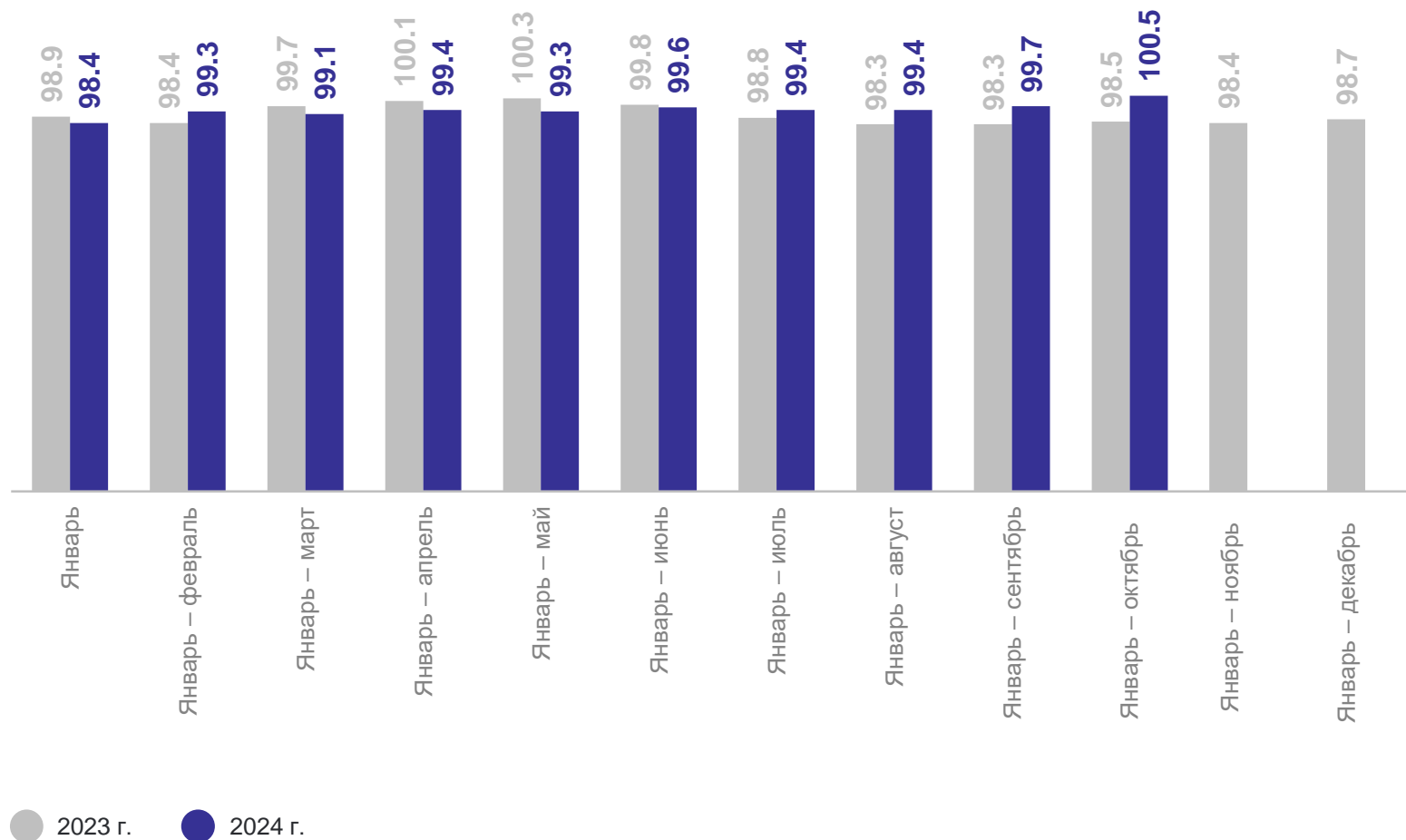
январь – октябрь 2024 г.

Объем услуг населению

**44 671.2** млн рублей

Индекс физического объема

**100.5%**



# БЫТОВЫЕ УСЛУГИ НАСЕЛЕНИЮ

октябрь 2024 г.

КРЫМСТАТ

### Структура бытовых услуг населению

#### Наибольший объем отдельных видов бытовых услуг

Ремонт и строительство жилья и других построек

**463.8** млн рублей

Услуги парикмахерских

**313.1** млн рублей

Техобслуживание и ремонт транспортных средств, машин и оборудования

**64.6** млн рублей



# ДИНАМИКА ИНДЕКСОВ БЫТОВЫХ УСЛУГ НАСЕЛЕНИЮ

в % к соответствующему периоду предыдущего года

КРЫМСТАТ

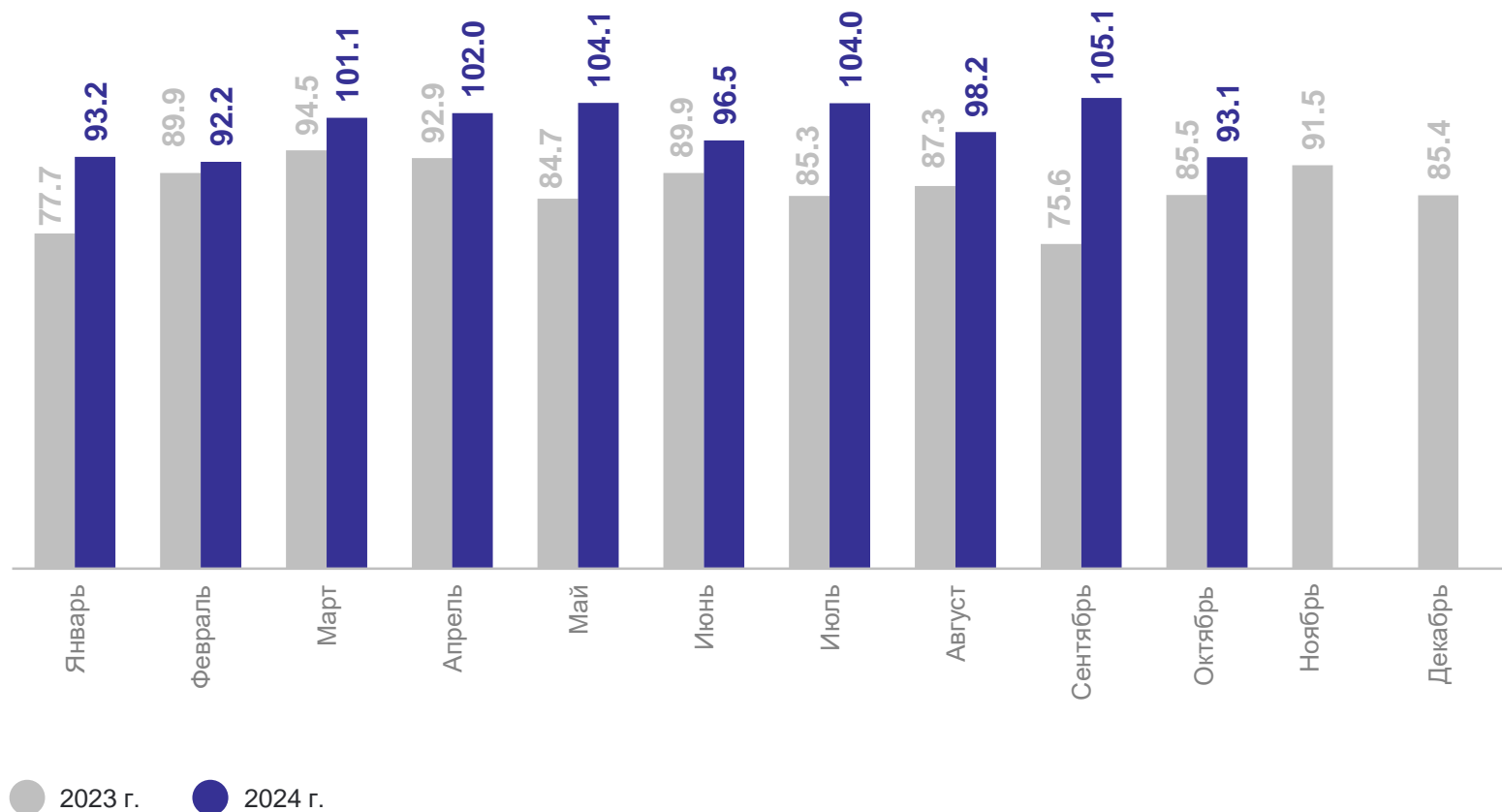
Индекс физического  
объема бытовых услуг

октябрь 2024 г.  
к октябрю 2023 г.

**93.1**

октябрь 2024 г.  
к сентябрю 2024 г.

**101.4**



# ПЛАТНЫЕ УСЛУГИ НАСЕЛЕНИЮ

октябрь 2024 г.

КРЫМСТАТ

### Структура платных услуг населению

Наибольший объем отдельных видов платных услуг

Бытовые услуги

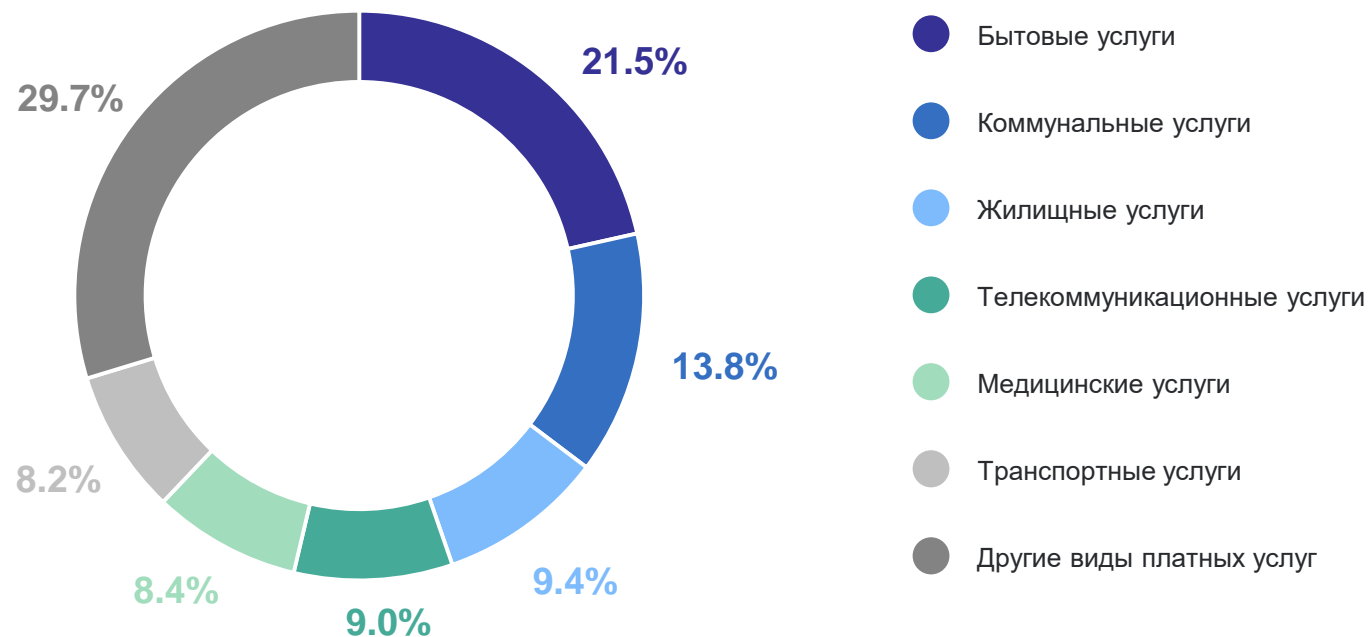
**1 047.2** млн рублей

Коммунальные услуги

**674.0** млн рублей

Жилищные

**458.6** млн рублей



# ДИНАМИКА ОБЪЕМОВ БЫТОВЫХ УСЛУГ НАСЕЛЕНИЮ

октябрь 2024 г., млн рублей

КРЫМСТАТ

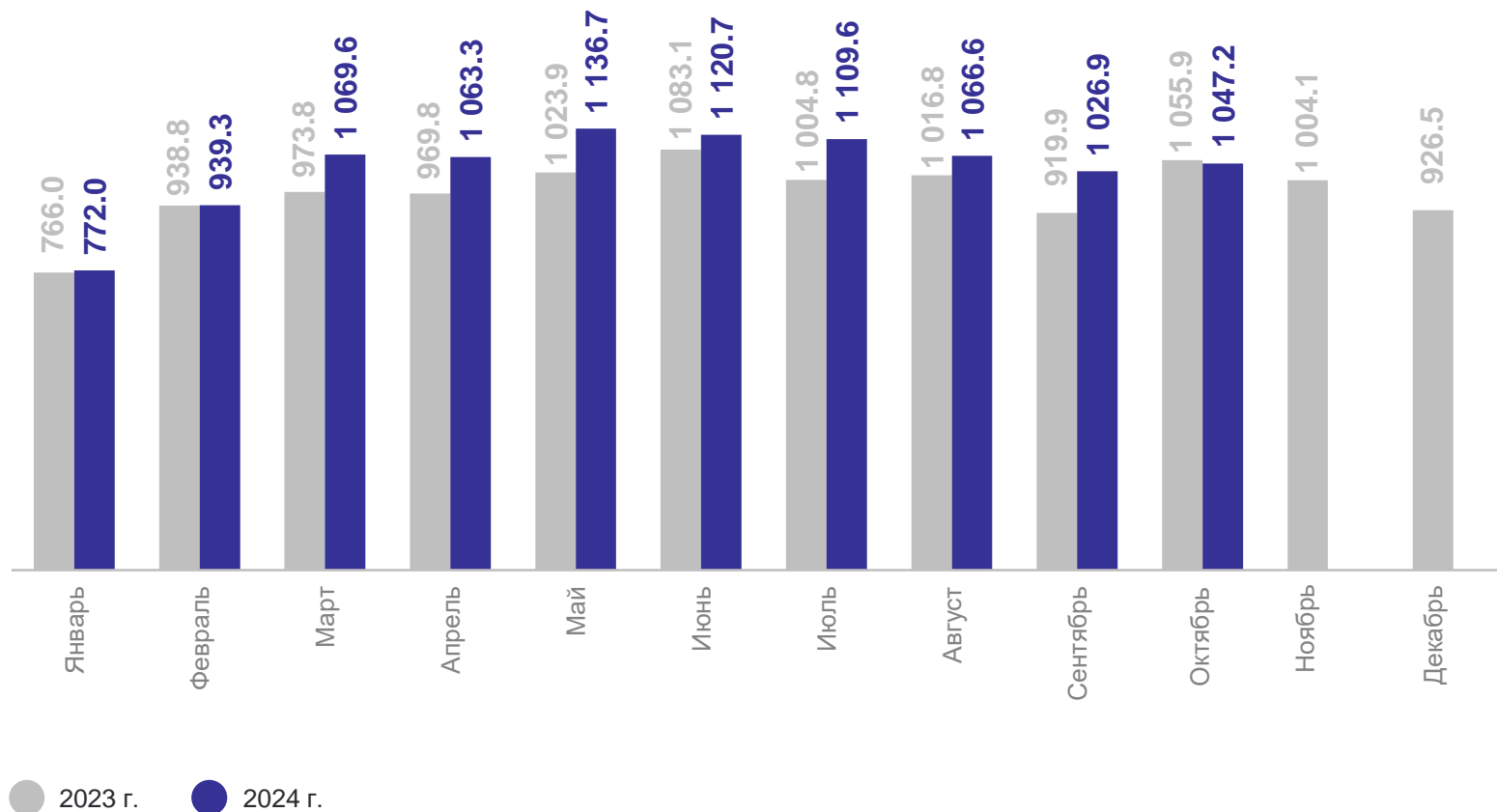
октябрь 2024 г.

Объем услуг населению

**1 047.2** млн рублей

Индекс физического объема,  
к соответствующему  
периоду прошлого года

**93.1%**





# ДИНАМИКА ПЛАТНЫХ И БЫТОВЫХ УСЛУГ НАСЕЛЕНИЮ

ИФО к соответствующему периоду предыдущего года, %

КРЫМСТАТ

январь – октябрь 2024 г.

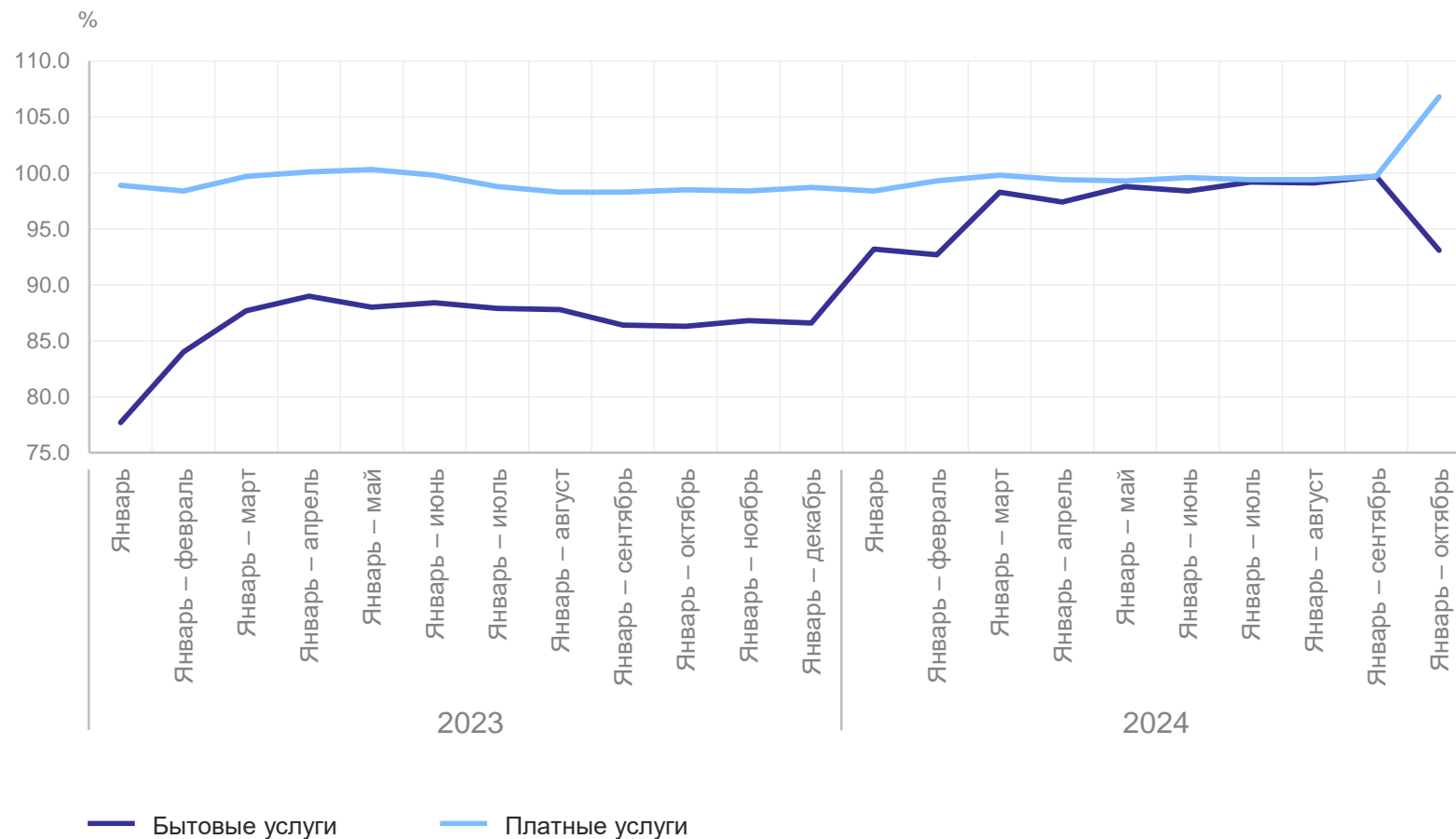
Бытовые услуги **93.1**

Платные услуги **106.8**

январь – октябрь 2023 г.

Бытовые услуги **85.5**

Платные услуги **101.1**



Динамика ИФО за октябрь 2024 и 2023 гг. к соответствующему периоду прошлого года отдельных видов туристических услуг, %

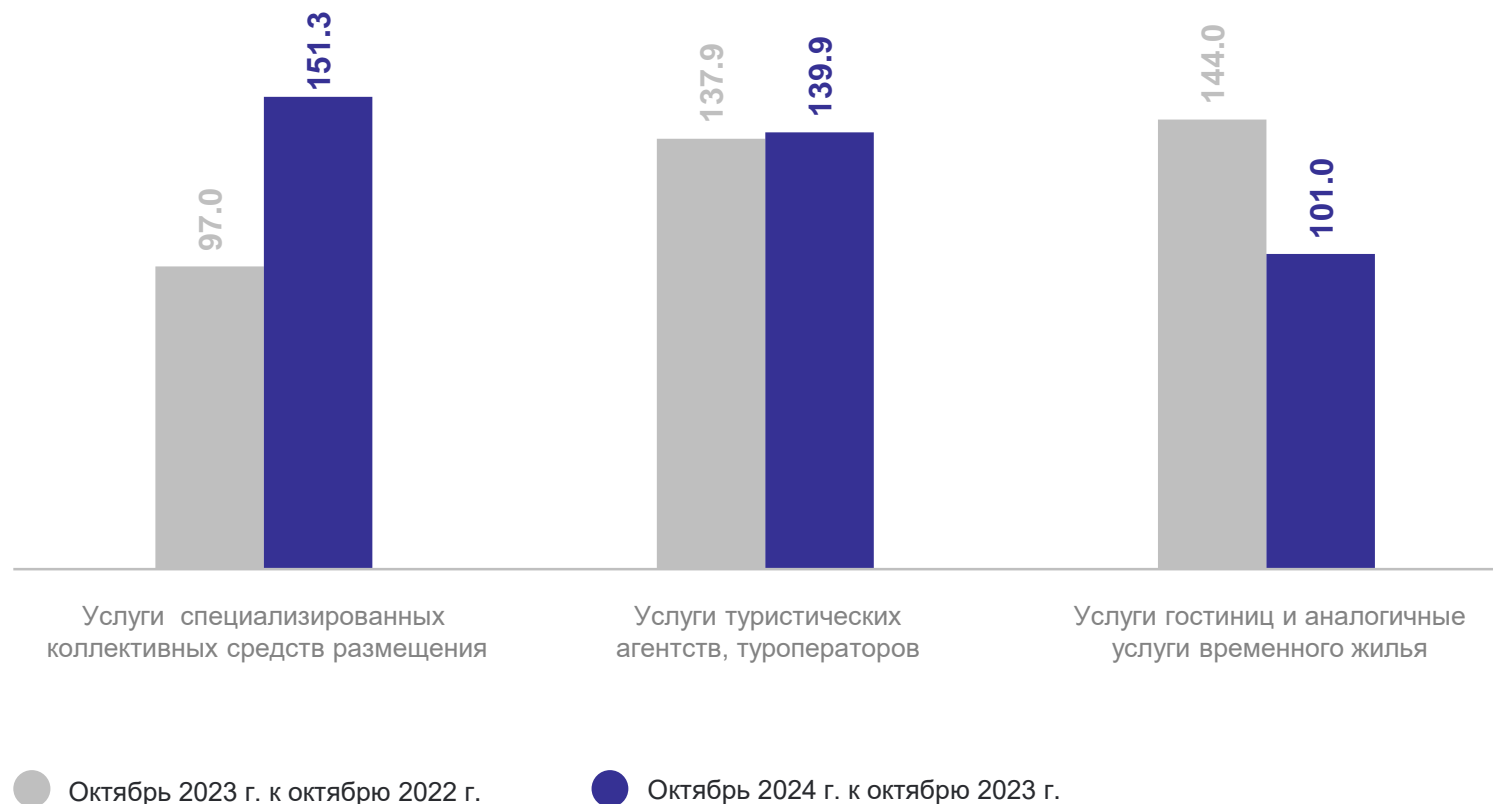
## Объем отдельных видов туристических услуг

Объем услуг гостиниц и аналогичных услуг по предоставлению временного жилья

**169.2** млн рублей

Объем услуг специализированных коллективных средств размещения

**89.8** млн рублей



Динамика ИФО отдельных видов услуг за октябрь 2024 и 2023 гг.  
к соответствующему периоду прошлого года, %

октябрь 2024 г.

Жилищные

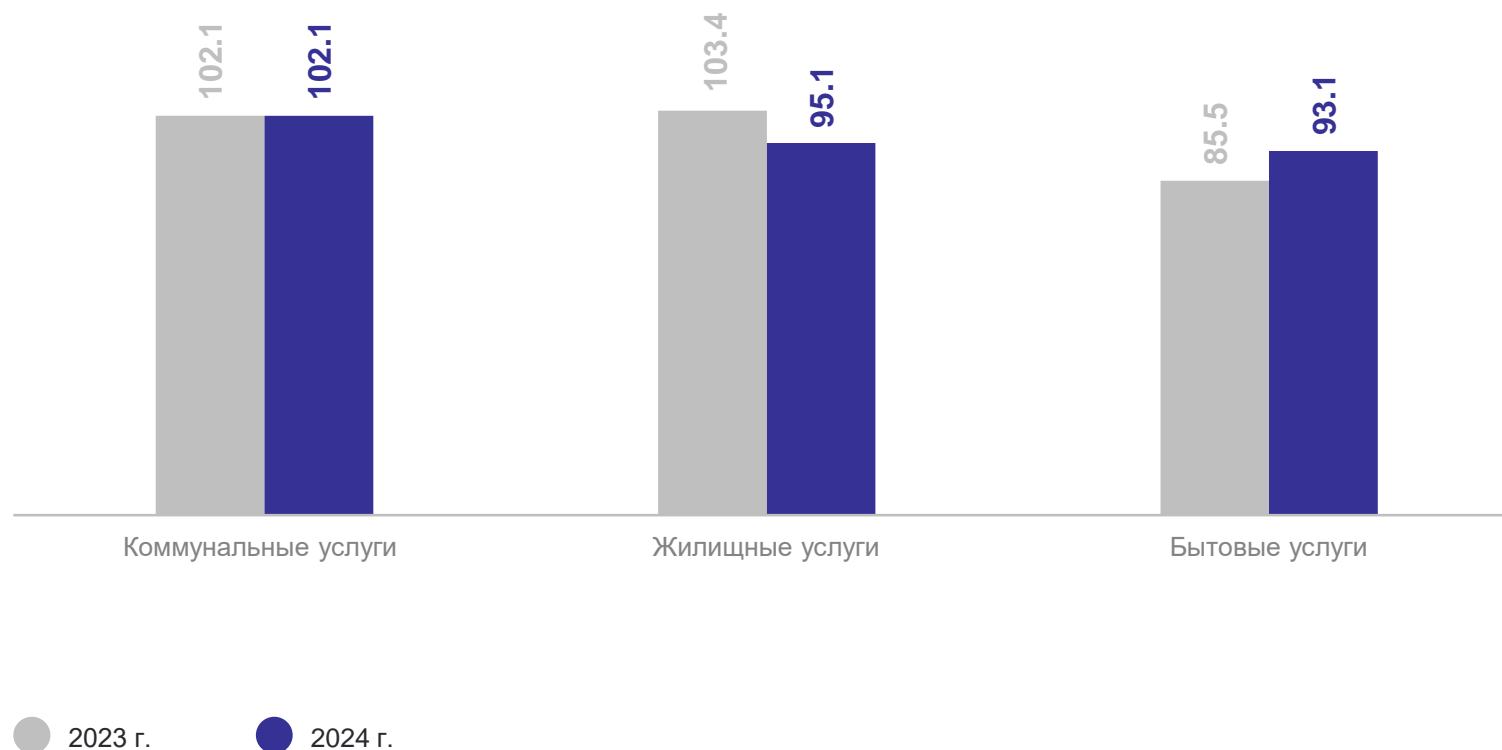
**9.4%**

Коммунальные услуги

**13.8%**

Бытовые услуги

**21.5%**



# НАИБОЛЬШАЯ ДОЛЯ В СТРУКТУРЕ БЫТОВЫХ УСЛУГ НАСЕЛЕНИЮ КРЫМСТАТ

Динамика ИФО отдельных видов услуг за январь – октябрь 2024 и 2023 гг.  
к соответствующему периоду прошлого года, %

январь – октябрь 2024 г.

Ремонт и строительство  
жилья и других построек

**50.5%**

Парикмахерские услуги

**24.3%**

Техобслуживание  
и ремонт транспортных  
средств

**5.9%**

